

MobileID – Wiederherstellungscode

Jeder User, der MobileID verwendet, sollte über seinen MobileID Wiederherstellungscode verfügen, welcher bei der Aktivierung von MobileID generiert wurde.

Der Wiederherstellungscode kann verwendet werden, wenn die SIM-Karte gewechselt oder MobileID aus anderen Gründen neu aktiviert werden muss. Ohne Verwendung dieses Codes gehen sämtliche Verknüpfungen mit MobileID verloren und die Evidenz im RA-Service (für elektronische Signaturen) wird ungültig!

User, die keinen Wiederherstellungscode haben, können diesen wie folgt generieren und danach sicher und jeder Zeit verfügbar (wie ein Passwort), abspeichern.

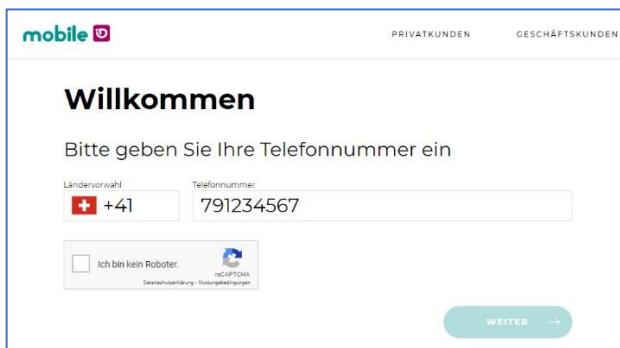
Vorgehen:

1. <https://www.mobileid.ch>

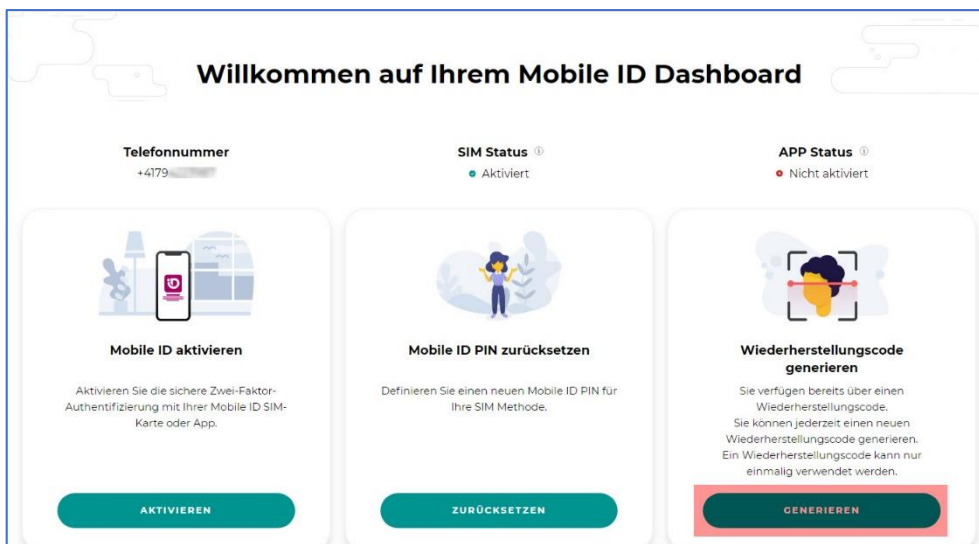
2. Wählen Sie "MY MOBILE ID"



3. Melden Sie sich an



4. Wählen Sie "Generieren"



5. Mit MobileID bestätigen



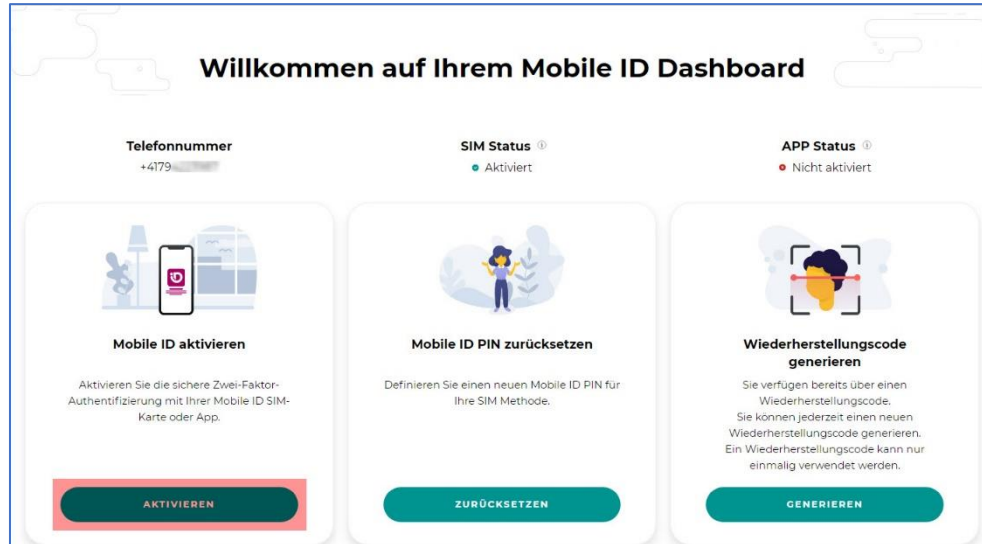
6. Der Code wird angezeigt:



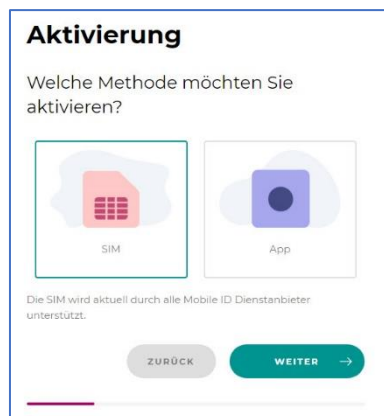
Bitte verwahren Sie Ihren Wiederherstellungscode sicher auf.

Aktivierung/Reaktivierung von MobileID:

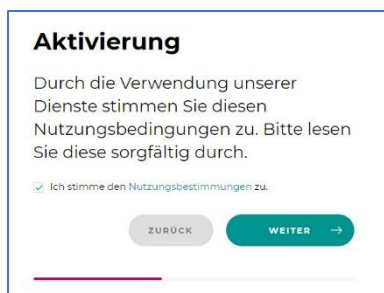
1. Wählen Sie "Aktivieren"



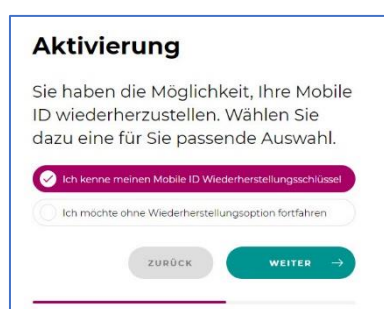
2. Wählen Sie Ihre bevorzugte Methode aus



3. Akzeptieren Sie die Nutzungsbestimmungen



4. Aktivieren bzw. Re-Aktivieren Sie MobileID unter Verwendung Ihres Wiederherstellungscodes



5. Geben Sie Ihren Wiederherstellungscode ein

Aktivierung

Bitte geben Sie Ihren Wiederherstellungscode ein [Ⓢ]

J L J Y T U J A E M Y B

ZURÜCK WEITER →

6. Mit Mobile ID bestätigen

Aktivierung ×

Bitte schliessen Sie den Prozess auf Ihrem Mobiltelefon ab



7. Bestätigung der Aktivierung und Anzeige Ihres neuen Wiederherstellungscodes



Erfolg

Ihre SIM Methode wurde aktiviert

Unten sehen Sie Ihren **Wiederherstellungscodes**

Bitte notieren Sie sich den Wiederherstellungscodes und bewahren Sie ihn an einem sicheren Ort auf!

Dieser Code ersetzt bereits vorhandene Wiederherstellungscodes.

Ihr Wiederherstellungscodes:

KCK3 - YXAP - TR7L

Bitte verwahren Sie Ihren neuen Wiederherstellungscodes sicher auf.