



Swisscom Trust Services ermöglicht seinen Partnern einfachste Signaturprozesse und Identifikationen, sicher, anerkannt in der EU und Schweiz.

Selbstidentifikation in wenigen Minuten!

Registrierung für den Signing Service

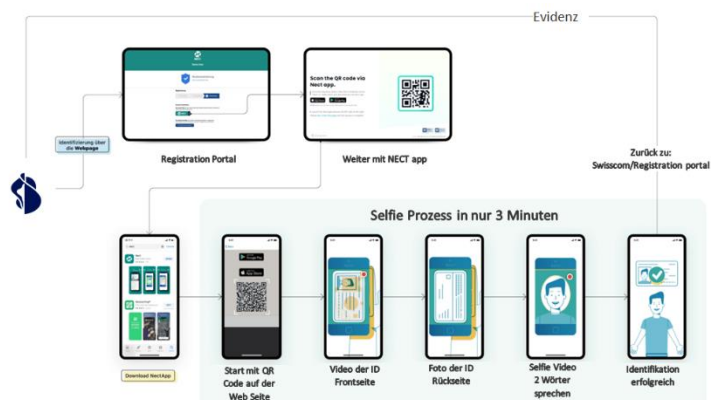
Einmal registrieren – beliebig oft signieren ist die Devise des Signing Service, zumindest so lange, wie der Ausweis gültig ist. Selbstidentifikationsverfahren für qualifizierte Signaturen sind in der EU zugelassen. Swisscom Trust Services setzt im Rahmen des Smart Registration Service zusätzlich zu den Verfahren der klassischen Videoidentifikation, der Identifikation über ein Bankkonto oder eine eID nun auch das Autoidentifikationsverfahren SRS Selfie Ident EU des Partners NECT in Deutschland ein.

Einbettung in den Smart Registration Service

SRS Selfie Ident EU steht für alle Kunden mit Smart Registration Service Vertrag als Variante der Registrierung zur Verfügung und kann sofort ausgewählt werden. Alternativ können Vouchercodes für eine Identifikation über die Startseite <https://srsident.trustservices.swisscom.com/> erworben werden.

Prozess







Im Google oder iOS App Store muss die App vom Identifizierungspartner NECT heruntergeladen werden. Es empfiehlt sich ebenfalls, sich bereits für das Standardauthentifizierungsmittel Mobile ID App zu registrieren, auch diese kann in den Appstores heruntergeladen werden. Mit dem Start des Registrierungsprozesses wird auf der Start-Webseite ein QR Code angezeigt, der von der NECT App aufgenommen wird. Nun wird ein Video der Vorderseite des Ausweisdokumentes, ein Foto der Rückseite des Ausweisdokumentes sowie ein Selfie-Video für einen „Lebendigkeitstest“ der zu registrierenden Person aufgenommen. Beim Ausweisvideo werden insbesondere Sicherheitsmerkmale, z.B. Hologramme überprüft. Während des Lebendigkeitstests muss die Person bestimmte Worte sprechen. Im weiteren Prozessverlauf wird die Mobilnummer für die künftige Authentisierung und Signaturfreigabe überprüft. Auch die Nutzungsbestimmungen werden sofort bestätigt, hierfür kann dann das Authentisierungsmittel, z.B. Mobile ID erstmalig für die Zustimmung eingesetzt werden. Alle Daten werden anschliessend automatisch an den Smart Registration Service von Swisscom übertragen, so dass fortan die Signaturfreigabe nur mit dem Authentisierungsmittel erfolgen kann.





Die Informationen in diesem Dokument stellen kein verbindliches Angebot dar. Änderungen sind jederzeit vorbehalten. Swisscom gibt in diesem Dokument ihre Meinung und Ansicht wieder, auch betreffend rechtliche Beurteilungen. Es liegt alleine in der Verantwortung jeder betroffenen Partei, die Gegebenheiten selbst sorgfältig zu studieren und eigene Schlüsse daraus zu ziehen. Swisscom empfiehlt bei Bedarf den Beizug von Experten

Facts & Figures

 Partner NECT GmbH	Nect GmbH, Hamburg, Deutschland Preisgekrönter Partner für digitales Onboarding, der seine Autoidentifikationsmethode bereits millionenfach für zahlreiche Unternehmen und Behörden einsetzt: https://nect.com 7 Tage/24 h Service mit stichprobenhafter manueller Nachkontrolle binnen max. 24 Stunden in der Regel beendet nach 1-2 Minuten. Kein direktes Vertragsverhältnis mit NECT, der Service ist angepasst für Swisscom im Rahmen eines Smart Registration Vertrages erhältlich. Nur bei paralleler eigener Nutzung der für Swisscom erhobenen Daten (GWG) ist ein zusätzlicher Vertrag mit Nect GmbH notwendig.
 Anforderung an Signierenden	Was braucht der Signierende? Maschinenlesbarer Pass oder bestimmte ID Dokumente der EU, Smartphone für Kamera, Voiceaufnahme. VOR der Registrierung sollte die Mobile ID App zur späteren Signaturfreigabe installiert sein. Die Sprachführung der NECT App erfolgt in Deutsch, Englisch sowie weiteren Sprachen auf Anfrage. Datenschutz und eIDAS konformer Prozess.
 Authentifizierung	Register once – sign multiple: Einmal registrieren, beliebig oft signieren Die Identifikation muss bis zum Gültigkeitsablauf des ID Dokumentes oder binnen 5 Jahren nur einmal durchgeführt werden. Basierend auf der während der Registrierung hinterlegten Mobilfunknummer kann der Signierende beliebig häufig signieren und muss nur die Signaturen mit einem der folgenden Authentifizierungsverfahren freigeben: <ul style="list-style-type: none">• Mobile ID App, App mit Möglichkeit zweiter Faktor Biometrie, https://mobileid.ch• Kombination aus Passwort (bei Registrierung festgelegt) und zusätzlichem Einmalcode, der per SMS übertragen wird, falls keine Mobile ID (App) zum Einsatz kommt.• Mobile ID (verfügbar für CH Kunden von Swisscom, Sunrise und Salt), https://mobileid.ch
 Teilnehmerapplikation	Teilnehmerapplikation (Signaturapplikation) Die Signaturapplikation wird von Partnern der Swisscom oder dem Kunden direkt erstellt, näheres unter https://trustservices.swisscom.com . Das Dokument verbleibt immer in der Signaturapplikation, Swisscom erhält nur einen Hash des Dokumentes.
 Signaturqualität	Signaturqualität: Fortgeschritten EU/CH oder Qualifiziert EU Qualifizierte Signaturen nach eIDAS. Fortgeschrittene Signaturen in der Schweiz und EU. Alle Signaturen werden in Adobe mit grünem Haken angezeigt.
 Kosten	Kosten Neben den Kosten für die Signaturen selber entstehen im Vertragsverhältnis mit Swisscom oder dem Swisscom Partner Kosten gemäss Bestellform für den Smart Registration Service: Entweder: <ul style="list-style-type: none">• Jahresgebühren für die Einbettung des Smart Registration Service auf der eigenen Webseite inklusive dem Zugang zu allen anderen Registrierungsmethoden• Transaktionskosten pro Registrierung Oder: <ul style="list-style-type: none">• Voucherkosten für die (einmalige) Nutzung via Swisscom Registrierungsportal

Haben Sie Interesse das Signaturerlebnis mit SRS Selfie Ident EU Identifikation so einfach wie möglich zu machen?

Sprechen Sie mit uns – wir freuen uns auf Sie! <https://trustservices.swisscom.com>